



Årsredovisning
och
Koncernredovisning
för
Stravito AB

559114-6047

Räkenskapsåret
2024

Fastställelseintyg

Undertecknad styrelseledamot i Stravito AB intygar att resultaträkningen och balansräkningen i årsredovisningen för moderbolaget samt koncernresultaträkningen och koncernbalansräkningen har fastställts på årsstämma 2025-06-19. Årsstämman beslutade att godkänna styrelsens förslag till resultatdisposition.

Jag intygar också att innehållet i årsredovisningen och revisionsberättelsen stämmer överens med originalen.

Stockholm 2025-09-02

A handwritten signature in black ink, appearing to read "Thor Olof Philogene".
Thor Olof Philogene



Årsredovisning
och
Koncernredovisning
för
Stravito AB
559114-6047
Räkenskapsåret
2024

Innehållsförteckning

Förvaltningsberättelse	1
Resultaträkning koncern	4
Balansräkning koncern	5
Kassaflödesanalys koncern	7
Resultaträkning	8
Balansräkning	9
Kassaflödesanalys	11
Noter	12



Styrelsen för Stravito AB avger följande årsredovisning och koncernredovisning för räkenskapsåret 2024.

Årsredovisningen är upprättad i svenska kronor, SEK. Om inte annat särskilt anges, redovisas alla belopp i hela kronor (kr). Uppgifter inom parentes avser föregående år.

Förvaltningsberättelse

Verksamheten

Bolaget ska bedriva tjänster inom analys av informationsdata, samt att, direkt eller indirekt, äga och förvalta fast och lös egendom, äga aktier och andelar i dotterbolag och andra bolag samt tillhandahålla administrativa tjänster för dessa bolag och därmed förenlig verksamhet. Stravito tillhandahåller en molnbaserad och AI-driven teknikplattform som gör det möjligt för globala företag att upptäcka och använda insikter om dess konsumenter och marknader för att fatta bättre affärsbeslut.

Bolaget har ett dotterbolag, Stravito Inc (9904221814), med säte i Naperville, USA som förvärvades 2023-12-21. Bolaget upprättar för första gången koncernredovisning.

Företaget har sitt säte i Stockholm.

Flerårsöversikt (KSEK)

Koncernen	2024	2023			
Nettoomsättning	132 030	95 619			
Resultat efter finansiella poster	-33 477	-37 256			
Balansomslutning	127 723	114 117			
Soliditet (%)	25	45			
Moderbolaget	2024	2023	2022	2021	2020
Nettoomsättning	132 030	95 619	58 065	28 931	16 420
Resultat efter finansiella poster	-34 124	-37 256	-29 676	-30 732	-27 228
Balansomslutning	126 001	114 117	125 351	147 162	57 353
Soliditet (%)	26	45	69	80	75

För definitioner av nyckeltal, se Redovisnings- och värderingsprinciper.

Väsentliga händelser under räkenskapsåret

Bolaget har fortsatt att investera i utvecklingen av nya funktioner och förbättringar av användarupplevelsen, vilket har lett till ökad merförsäljning och tillväxt. Under året lanserades en AI-assistent som hjälper användare att snabbt hitta svar, bearbeta stora volymer av kvalitativa och kvantitativa data, vilket förbättrar produktiviteten och arbetsflöden som ligger till grund för kritiska affärsbeslut. Nettoomsättningen ökade med 38% till 132 mkr genom expansion av nya samt befintliga kunder som efterfrågade fler funktioner såsom den nylanserade AI-assistenten samt fler användare. Ett optionsprogram riktat till anställda avvecklades enligt plan.



Förväntad framtida utveckling samt väsentliga risker och osäkerhetsfaktorer

Stravitos omsättning väntas fortsätta att växa tack vare stark efterfrågan för bolagets tjänster från både existerande och nya kunder inom nuvarande segment och länder, samt med förbättrad lönsamhetsmarginal.

Investeringar i produktutveckling väntas fortsätta öka för att cementera bolagets starka marknadsposition och att ligga i framkant i en marknadsnisch som förändras snabbt.

De huvudsakliga osäkerhetsfaktorerna utgörs av det makroekonomiska och geopolitiska läget och hur det i slutändan påverkar världsekonomin och företags investeringstakt i ny teknik samt valutakursvolatilitet då majoriteten av bolagets intäkter faktureras till globala storföretag i EUR, USD och GBP.

Immateriella tillgångar

Fortsatt innovation och produktutveckling är kritisk för bolagets långsiktiga tillväxtpotential. Totalt har 10 mkr kronor aktiverats som utvecklingskostnader i balansräkningen under 2024 jämfört med 5.7 mkr kronor året innan.

Företaget redovisar internt upparbetade immateriella anläggningstillgångar enligt aktiveringsmodellen. Detta innebär att samtliga utgifter som avser framtagandet av en internt upparbetad immateriell anläggningstillgång aktiveras och skrivs av under tillgångens beräknade nyttjandeperiod, under förutsättningarna att kriterierna i BFNAR 2012:1 är uppfyllda.

Ägarförhållanden

Aktieägare som enskilt innehar över tio procent i Stravito AB är, Happelis Partners AB, 559103-3617, Tedlex Partners AB, 556794-7758, henQ3 Intermediate B.V., Inventure Fund III Ky och Endeit Fund III Coöperatief UA.

Förändringar i eget kapital

	Aktie- kapital	Övrigt tillskjutet kapital	Annat eget kapital inkl. årets resultat	Totalt
Koncernen				
Belopp vid årets ingång	210 351	212 827 844	-161 852 108	51 186 087
Kostnad för personaloptioner		1 853 941		1 853 941
Nyttjande av teckningsoptioner	4 297	13 259 596		13 263 893
Omräkningsdifferens			-647 610	-647 610
Årets resultat			-33 476 748	-33 476 748
Belopp vid årets utgång	214 648	227 941 381	-195 976 466	32 179 563

Moderbolaget	Aktie- kapital	Övrigt bundet eget kapital	Övrigt fritt eget kapital	Årets resultat	Totalt
Belopp vid årets ingång	210 351	14 749 961	73 482 181	-37 256 406	51 186 087
Disposition enligt beslut av årsstämman:					
Balanseras i ny räkning			-37 256 406	37 256 406	0
Kostnad för personaloptioner			1 853 941		1 853 941
Nyttjande av teckningsoptioner	4 297		13 259 596		13 263 893
Utvecklingsfond		3 848 488	-3 848 488		0
Årets resultat				-34 124 357	-34 124 357
Belopp vid årets utgång	214 648	18 598 449	47 490 824	-34 124 357	32 179 564

Förslag till vinstdisposition

Styrelsen föreslår att till förfogande stående vinstmedel (kronor):

balanserad vinst	47 490 824
årets förlust	-34 124 357
	13 366 467

disponeras så att i ny räkning överföres	13 366 467
	13 366 467

Koncernens och moderbolagets resultat och ställning i övrigt framgår av efterföljande resultat- och balansräkningar samt kassaflödesanalyser med noter.

Koncernens Resultaträkning	Not	2024-01-01 -2024-12-31	2023-01-01 -2023-12-31
Nettoomsättning	2	132 029 539	95 618 836
Aktiverat arbete för egen räkning		9 972 628	5 658 593
Övriga rörelseintäkter		8 498 606	614 563
		150 500 773	101 891 992
Rörelsens kostnader			
Inköpta direkta tjänster		-3 293 380	-3 911 669
Övriga externa kostnader	3, 4	-69 530 315	-57 563 192
Personalkostnader	5	-104 628 039	-67 933 327
Avskrivningar och nedskrivningar av materiella och immateriella anläggningstillgångar		-6 397 533	-6 066 538
Övriga rörelsekostnader		-1 160 567	-4 536 090
		-185 009 834	-140 010 816
Rörelseresultat		-34 509 061	-38 118 824
Resultat från finansiella poster			
Övriga ränteintäkter och liknande resultatposter	8	1 039 363	874 330
Räntekostnader och liknande resultatposter	8	-7 050	-11 912
		1 032 313	862 418
Resultat efter finansiella poster		-33 476 748	-37 256 406
Resultat före skatt		-33 476 748	-37 256 406
Skatt på årets resultat	9	0	0
Årets resultat		-33 476 748	-37 256 406

Koncernens Balansräkning	Not	2024-12-31	2023-12-31
TILLGÅNGAR			
Anläggningstillgångar			
<i>Immateriella anläggningstillgångar</i>			
Balanserade utgifter för utvecklingsarbeten och liknande arbeten	10	18 598 449	14 749 961
Varumärken	11	0	0
		18 598 449	14 749 961
<i>Materiella anläggningstillgångar</i>			
Inventarier, verktyg och installationer	12	1 079 039	562 435
		1 079 039	562 435
<i>Finansiella anläggningstillgångar</i>			
Andra långfristiga fordringar	13	2 550 697	2 218 083
		2 550 697	2 218 083
Summa anläggningstillgångar		22 228 185	17 530 479
Omsättningstillgångar			
<i>Kortfristiga fordringar</i>			
Kundfordringar		48 653 572	33 376 675
Aktuella skattefordringar		665 644	252 296
Övriga fordringar		3 194 359	790 394
Förutbetalda kostnader och upplupna intäkter	14	2 336 333	5 177 075
		54 849 908	39 596 440
<i>Kassa och bank</i>		50 644 824	56 990 056
Summa omsättningstillgångar		105 494 732	96 586 496
SUMMA TILLGÅNGAR		127 722 917	114 116 975

**Koncernens
Balansräkning**

Not 2024-12-31 2023-12-31

EGET KAPITAL OCH SKULDER

Eget kapital

**Eget kapital hänförligt till moderföretagets
aktieägare**

Aktiekapital	214 648	210 351
Övrigt tillskjutet kapital	227 941 380	212 827 844
Annat eget kapital inklusive årets resultat	-195 976 465	-161 852 108

**Eget kapital hänförligt till moderföretagets
aktieägare**

32 179 563 51 186 087

Summa eget kapital

32 179 563 51 186 087

Kortfristiga skulder

Förskott från kunder	270 869	0
Leverantörsskulder	4 353 106	4 412 838
Övriga skulder	3 360 809	2 812 906
Upplupna kostnader och förutbetalda intäkter	87 558 570	55 705 144

95 543 354 62 930 888

SUMMA EGET KAPITAL OCH SKULDER

127 722 917 114 116 975



Koncernens	Not	2024-01-01	2023-01-01
Kassaflödesanalys		-2024-12-31	-2023-12-31
Den löpande verksamheten			
Rörelseresultat		-34 509 061	-38 118 824
Justeringar för poster som inte ingår i kassaflödet m.m	20	4 157 186	9 838 286
Erhållen ränta	8	1 039 363	874 330
Erlagd ränta	8	-7 050	-11 912
Betald skatt		-413 348	-75 769
Kassaflöde från den löpande verksamheten före förändringar av rörelsekapital		-29 732 910	-27 493 889
Kassaflöde från förändringar i rörelsekapital			
Förändring kundfordringar		-15 276 897	-15 014 505
Förändring av kortfristiga fordringar		-236 333	-873 441
Förändring leverantörsskulder		-73 364	1 159 774
Förändring av kortfristiga skulder		32 637 063	22 547 466
Kassaflöde från den löpande verksamheten		-12 682 441	-19 674 595
Investeringsverksamheten			
Investeringar i immateriella anläggningstillgångar		-9 972 628	-5 658 593
Investeringar i materiella anläggningstillgångar		-789 997	-341 371
Investeringar i finansiella anläggningstillgångar		-1 738 543	-1 266 976
Avyttring av finansiella anläggningstillgångar		1 405 929	613 928
Kassaflöde från investeringsverksamheten		-11 095 239	-6 653 012
Finansieringsverksamheten			
Nyemission i samband med nyttjande av teckningsoptioner		13 263 893	0
Återköp teckningsoptioner		0	-6 721
Kassaflöde från finansieringsverksamheten		13 263 893	-6 721
Årets kassaflöde		-10 513 787	-26 334 328
Likvida medel vid årets början			
Likvida medel vid årets början		56 990 056	84 994 140
Kursdifferens i likvida medel			
Kursdifferens i likvida medel		4 168 555	-1 669 756
Likvida medel vid årets slut		50 644 824	56 990 056

Moderbolagets Resultaträkning	Not	2024-01-01 -2024-12-31	2023-01-01 -2023-12-31
Rörelsens intäkter			
Nettoomsättning	2	132 029 538	95 618 836
Aktiverat arbete för egen räkning		9 972 628	5 658 593
Övriga rörelseintäkter		8 498 607	614 563
		150 500 773	101 891 992
Rörelsens kostnader			
Inköpta direkta tjänster		-3 293 380	-3 911 669
Övriga externa kostnader	3, 4	-68 176 334	-57 563 192
Personalkostnader	5	-90 307 988	-67 933 327
Avskrivningar och nedskrivningar av materiella och immateriella anläggningstillgångar		-6 397 533	-6 066 538
Övriga rörelsekostnader		-1 160 567	-4 536 090
		-169 335 802	-140 010 816
Rörelseresultat		-18 835 029	-38 118 824
Resultat från finansiella poster			
Resultat från andelar i koncernföretag	7	-16 306 173	0
Ränteintäkter	8	1 023 895	874 330
Räntekostnader och liknande resultatposter	8	-7 050	-11 912
		-15 289 328	862 418
Resultat efter finansiella poster		-34 124 357	-37 256 406
Resultat före skatt		-34 124 357	-37 256 406
Skatt på årets resultat	9	0	0
Årets resultat		-34 124 357	-37 256 406

**Moderbolagets
Balansräkning**

Not 2024-12-31 2023-12-31

TILLGÅNGAR

Anläggningstillgångar

Immateriella anläggningstillgångar

Balanserade utgifter för utvecklingsarbeten	10	18 598 449	14 749 961
Varumärken	11	0	0
		18 598 449	14 749 961

Materiella anläggningstillgångar

Inventarier, verktyg och installationer	12	1 079 039	562 435
		1 079 039	562 435

Finansiella anläggningstillgångar

Andelar i koncernföretag	16, 17	642 053	0
Andra långfristiga fordringar	13	2 550 697	2 218 083
		3 192 750	2 218 083

Summa anläggningstillgångar		22 870 238	17 530 479
------------------------------------	--	-------------------	-------------------

Omsättningstillgångar

Kortfristiga fordringar

Kundfordringar		48 653 572	33 376 675
Aktuell skattefordran		665 644	252 296
Övriga fordringar		3 194 359	790 394
Förutbetalda kostnader och upplupna intäkter	14	2 336 333	5 177 075
		54 849 908	39 596 440

<i>Kassa och bank</i>		48 281 051	56 990 056
-----------------------	--	------------	------------

Summa omsättningstillgångar		103 130 959	96 586 496
------------------------------------	--	--------------------	-------------------

SUMMA TILLGÅNGAR		126 001 197	114 116 975
-------------------------	--	--------------------	--------------------



**Moderbolagets
Balansräkning**

Not 2024-12-31 2023-12-31

EGET KAPITAL OCH SKULDER

Eget kapital

Bundet eget kapital

Aktiekapital	18	214 648	210 351
Fond för utvecklingsutgifter		18 598 449	14 749 961
		18 813 097	14 960 312

Fritt eget kapital

Balanserat resultat		47 490 824	73 482 181
Årets resultat		-34 124 357	-37 256 406
		13 366 467	36 225 775

Summa eget kapital **32 179 564** **51 186 087**

Kortfristiga skulder

Förskott från kunder		270 869	0
Leverantörsskulder		4 009 863	4 412 838
Övriga skulder		3 360 810	2 812 906
Upplupna kostnader och förutbetalda intäkter	15	86 180 091	55 705 144
Summa kortfristiga skulder		93 821 633	62 930 888

SUMMA EGET KAPITAL OCH SKULDER **126 001 197** **114 116 975**

2025090301636



Moderbolagets	Not	2024-01-01	2023-01-01
Kassaflödesanalys		-2024-12-31	-2023-12-31
Den löpande verksamheten			
Rörelseresultat		-18 835 029	-38 118 824
Justeringar för poster som inte ingår i kassaflödet	20	4 157 185	9 838 286
Erhållen ränta	8	1 023 895	874 330
Erlagd ränta	8	-7 050	-11 912
Betald skatt		-413 348	-75 769
Kassaflöde från den löpande verksamheten före förändring av rörelsekapital		-14 074 347	-27 493 889
Kassaflöde från förändring av rörelsekapitalet			
Förändring av kundfordringar		-15 276 897	-15 014 505
Förändring av kortfristiga fordringar		436 777	-873 441
Förändring av leverantörsskulder		-402 974	1 159 774
Förändring av kortfristiga skulder		31 313 332	22 547 466
Kassaflöde från den löpande verksamheten		1 995 891	-19 674 595
Investeringsverksamheten			
Investeringar i immateriella anläggningstillgångar		-9 972 628	-5 658 593
Investeringar i materiella anläggningstillgångar		-789 997	-341 371
Investeringar i finansiella anläggningstillgångar		-1 738 777	-1 266 976
Avyttring av finansiella anläggningstillgångar		1 406 163	613 928
Lämnat kapitaltillskott		-16 948 226	0
Kassaflöde från investeringsverksamheten		-28 043 465	-6 653 012
Finansieringsverksamheten			
Nyemission i samband med nyttjande av teckningsoptioner		13 263 893	0
Återköp teckningsoptioner		0	-6 721
Kassaflöde från finansieringsverksamheten		13 263 893	-6 721
Årets kassaflöde		-12 783 681	-26 334 328
Likvida medel vid årets början			
Likvida medel vid årets början		56 990 056	84 994 140
Kursdifferens i likvida medel			
Kursdifferens i likvida medel		4 074 676	-1 669 756
Likvida medel vid årets slut		48 281 051	56 990 056

Noter

Not 1 Redovisnings- och värderingsprinciper

Årsredovisningen och koncernredovisningen är upprättad i enlighet med årsredovisningslagen och BFNAR 2012:1 Årsredovisning och koncernredovisning (K3). Denna årsredovisning presenterar koncernens koncernredovisning och kassaflödesanalys för första gången.

Redovisningsprinciperna är oförändrade jämfört med föregående år.

Koncernredovisning

Konsolideringsmetod

Koncernredovisningen har upprättats enligt förvärvsmetoden. Detta innebär att förvärvade verksamheters identifierbara tillgångar och skulder redovisas till marknadsvärde enligt upprättad förvärvsanalys. Överstiger verksamhetens anskaffningsvärde det beräknade marknadsvärdet av de förväntade nettotillgångarna enligt förvärvsanalysen redovisas skillnaden som goodwill.

Transaktioner mellan koncernföretag

Koncerninterna fordringar och skulder samt transaktioner mellan koncernföretag liksom orealiserade vinster elimineras i sin helhet. Orealiserade förluster elimineras också såvida inte transaktionen motsvarar ett nedskrivningsbehov.

Omräkning av utländska dotterföretag

Utländska dotterföretags bokslut har omräknats enligt dagskursmetoden. Samtliga poster i balansräkningen har omräknats till balansdagskurs. Alla poster i resultaträkningen har omräknats till genomsnittskurs under räkenskapsåret. Differenser som uppkommer redovisas direkt i eget kapital.

Intäktsredovisning

Inkomsten redovisas till det verkliga värdet av vad som erhållits eller kommer att erhållas. Företaget redovisar därför inkomsten till nominellt värde (fakturabelopp) om ersättningen erhålls i likvida medel direkt vid leverans. Avdrag görs för lämnade rabatter. Intäkter periodiseras över avtalslängden.

Pågående tjänsteuppdrag

Uppdrag på löpande räkning

Tjänsteuppdrag på löpande räkning redovisas som intäkt i takt med att arbetet utförs och material levereras eller förbrukas.

Materiella anläggningstillgångar

Materiella anläggningstillgångar redovisas till anskaffningsvärde med avdrag för ackumulerade avskrivningar och eventuella nedskrivningar. Tillgångarna skrivs av linjärt över tillgångarnas bedömda nyttjandeperiod förutom mark som inte skrivs av. Nyttjandeperioden omprövas per varje balansdag. Följande nyttjandeperioder tillämpas:

	Antal år
Inventarier, verktyg och installationer	3-5

Immateriella tillgångar

Immateriella anläggningstillgångar redovisas till anskaffningsvärde med avdrag för ackumulerade avskrivningar och eventuella nedskrivningar. Företaget redovisar internt upparbetade immateriella anläggningstillgångar enligt aktiveringsmodellen. Det innebär att samtliga utgifter som avser framtagandet av en internt upparbetad immateriell anläggningstillgång aktiveras och skrivs av under tillgångens beräknade nyttjandeperiod, under förutsättningarna att kriterierna i BFNAR 2012:1 är uppfyllda. Följande nyttjandeperioder tillämpas:

	Antal år
Balanserade utgifter för utvecklingsarbeten	5
Koncessioner, patent, licenser, varumärken	2

Finansiella instrument

Finansiella instrument värderas utifrån anskaffningsvärdet.

Finansiella tillgångar och finansiella skulder redovisas när företaget blir part i det finansiella instrumentets avtalsmässiga villkor. Finansiella tillgångar tas bort från balansräkningen när den avtalsenliga rätten till kassaflödet från tillgången upphör eller regleras, eller när de risker och fördelar förknippade med tillgången överförs till annan part. Finansiella skulder tas bort från balansräkningen när den avtalade förpliktelsen fullgörs eller upphör.

Kundfordringar värderas till anskaffningsvärde med avdrag för befarade förluster. Leverantörsskulder och andra icke-räntebärande skulder värderas till nominella belopp.

Leasing

Leasetagare

Operationella leasingavtal kostnadsförs linjärt över leasingperioden.

Rättigheter och skyldigheter enligt finansiella leasingavtal redovisas som tillgång och skuld i balansräkningen. Tillgången och skulden redovisas till det lägsta av tillgångens verkliga värde och nuvärdet av minimileaseavgifterna, fastställda vid leasingavtalets ingående. Leasingavgifterna fördelas på ränta och amortering av skulden enligt effektivräntemetoden. Variabla avgifter redovisas som kostnad det räkenskapsår utgifterna uppkommer.

Samtliga leasingavtal kostnadsförs linjärt över leasingperioden.

Inkomstskatt

Aktuell skatt är inkomstskatt för innevarande räkenskapsår som avser årets skattepliktiga resultat och den del av tidigare räkenskapsårs inkomstskatt som ännu inte har redovisats.

Aktuell skatt värderas till det sannolika beloppet enligt de skattesatser och skatteregler som gäller på balansdagen.

Uppskjuten skatt är inkomstskatt för skattepliktigt resultat avseende framtida räkenskapsår till följd av tidigare transaktioner eller händelser.

Uppskjuten skattefordran avseende underskottsavdrag eller andra framtida skattemässiga avdrag redovisas i den omfattning det är sannolikt att avdragen kan avräknas mot framtida skattemässiga överskott.

I nuläget bedömer Stravito att det inte är sannolikt att underskottsavdraget kan nyttjas i när framtid.

Ersättningar till anställda

Kortfristiga ersättningar

Avgifter för avgiftsbestämda pensionsplaner kostnadsförs löpande. Kortfristiga ersättningar i bolaget utgörs av lön, sociala avgifter, betalda semester, betald sjukfrånvaro, sjukvård och bonus. Kortfristiga ersättningar redovisas som en kostnad och skuld då det finns en legal eller informell förpliktelse att betala ut ersättning.

Aktierelaterade ersättningar

Varor och tjänster som förvärvas mot ersättning i form av aktierelaterade ersättningar redovisas när varorna eller tjänsterna erhålls. Stravito AB har incitamentsprogram där anställda erhåller aktieoptioner som ersättning för erhållna tjänster. Programmen klassificeras som eget kapital-reglerade program. Aktieoptionerna värderas till verkligt värde vid tidpunkten då bolaget ingår avtal om aktierelaterade ersättningar. Det verkliga värdet vid tilldelningstidpunkten redovisas som en kostnad med motsvarande justering under eget kapital fördelat över intjänandeperioden, baserat på företagets uppskattning av det antal som förväntas bli inlösta. Verkligt värde har beräknats genom tillämpning av Black- Scholes värderingsmodell.

Fordringar och skulder i utländsk valuta

Monetära fordringar och skulder i utländsk valuta har räknats om till balansdagens kurs.

Valutakursdifferenser som uppkommer vid reglering eller omräkning av monetära poster redovisas i resultaträkningen det räkenskapsår de uppkommer, antingen som en rörelsepost eller som en finansiell post utifrån den underliggande affärshändelsen.

Kassaflödesanalys

Kassaflödesanalysen upprättas enligt indirekt metod. Det redovisade kassaflödet omfattar endast transaktioner som medfört in- eller utbetalningar.

Nyckeltalsdefinitioner

Nettoomsättning

Rörelsens huvudintäkter, fakturerade kostnader, sidointäkter samt intäktskorrigeringar.

Resultat efter finansiella poster

Resultat efter finansiella intäkter och kostnader men före bokslutsdispositioner och skatter.

Balansomslutning

Företagets samlade tillgångar.

Soliditet (%)

Justerat eget kapital (eget kapital och obeskattade reserver med avdrag för uppskjuten skatt) i procent av balansomslutning.

Uppskattningar och bedömningar

Bolaget aktiverar en andel av personalkostnaderna där arbetet är direkt hänförligt till utvecklingen av en immateriell tillgång. Aktiveringen baseras på uppskattad andel av arbetstid som lagts på utveckling av tillgångar som bedöms generera framtida ekonomiska fördelar. Aktiverade belopp skrivs av linjärt över en period om fem år. Under räkenskapsåret har de årliga intäkterna som kan hänföras till den aktiverade tillgången överstigit dess bokförda värde.

**Not 2 Nettoomsättningens fördelning
Koncernen**

	2024	2023
Nettoomsättningen per geografisk marknad		
Europa	72 743 153	54 133 724
USA	51 200 401	36 067 994
Övriga världen	8 085 984	5 417 118
	132 029 538	95 618 836

Moderbolaget

	2024	2023
Nettoomsättningen per geografisk marknad		
Europa	72 743 153	54 133 724
USA	51 200 401	36 067 994
Övriga världen	8 085 984	5 417 118
	132 029 538	95 618 836

**Not 3 Leasingavtal
Koncernen**

Årets leasingkostnader samt framtida leasingavgifter för icke uppsägningsbara leasingavtal

	2024	2023
Under året har företagets leasingavgifter uppgått till	1 140 601	905 292
Inom ett år	235 878	225 720
Senare än ett år men inom fem år	0	0
Senare än fem år	0	0
	1 376 479	1 131 012

Moderbolaget

Årets leasingkostnader samt framtida leasingavgifter för icke uppsägningsbara leasingavtal

	2024	2023
Under året har företagets leasingavgifter uppgått till	1 140 601	905 292
Inom ett år	235 878	225 720
Senare än ett år men inom fem år	0	0
Senare än fem år	0	0
	1 376 479	1 131 012

**Not 4 Arvode till revisorer
Koncernen**

	2024	2023
BDO Mälardalen AB		
Revisionsuppdrag	109 000	89 000
Revisionsverksamhet utöver revisionsuppdraget	36 000	0
	145 000	89 000

Moderbolaget

	2024	2023
BDO Mälardalen AB		
Revisionsuppdrag	109 000	89 000
Revisionsverksamhet utöver revisionsuppdraget	36 000	0
	145 000	89 000

**Not 5 Anställda och personalkostnader fördelade per land
Koncernen**

	2024		2023	
Medelantalet anställda fördelade per land				
Sverige	53	(19)	46	(16)
Nederländerna	11	(7)	8	(6)
Storbritannien	6	(4)	3	(3)
USA	9	(4)	0	(0)
	79	(34)	57	(25)

Inom parentes anges medelantalet kvinnor.

Löner och andra ersättningar

Styrelse och verkställande direktör	2 210 616	2 052 440
Övriga anställda	74 864 524	45 027 343
	77 075 140	47 079 783

Sociala kostnader

Pensionskostnader för styrelse och verkställande direktör	65 727	0
Pensionskostnader för övriga anställda	3 280 677	1 669 562
Övriga sociala avgifter enligt lag och avtal	16 812 321	12 175 618
	20 158 725	13 845 180

Könsfördelning bland ledande befattningshavare

Andel kvinnor i styrelsen	25 %	14 %
Andel män i styrelsen	75 %	86 %
Andel kvinnor bland övriga ledande befattningshavare	0 %	0 %
Andel män bland övriga ledande befattningshavare	100 %	100 %

Moderbolaget

		2024		2023
Medelantalet anställda fördelade per land				
Sverige	53	(19)	46	(16)
Nederländerna	11	(7)	8	(6)
Storbritannien	6	(4)	3	(3)
	70	(30)	57	(25)

Inom parentes anges medelantalet kvinnor.

Löner och andra ersättningar

Styrelse och verkställande direktör		2 210 616		2 052 440
Övriga anställda		62 026 571		45 027 343
		64 237 187		47 079 783

Sociala kostnader

Pensionskostnader för styrelse och verkställande direktör		65 727		0
Pensionskostnader för övriga anställda		3 127 752		1 669 562
Övriga sociala avgifter enligt lag och avtal		15 828 637		12 175 618
		19 022 116		13 845 180

Könsfördelning bland ledande befattningshavare

Andel kvinnor i styrelsen	14 %	14 %
Andel män i styrelsen	86 %	86 %
Andel kvinnor bland övriga ledande befattningshavare	0 %	0 %
Andel män bland övriga ledande befattningshavare	0 %	0 %

**Not 6 Upplysning om effekt av aktierelaterad ersättning
Koncernen**

	2024-12-31	2023-12-31
Kostnad för personaloptioner		
Personaloptioner	3 415 147	1 561 206
Sociala avgifter	521 174	540 786
	3 936 321	2 101 992

Moderbolaget

	2024-12-31	2023-12-31
Kostnad för personaloptioner		
Personaloptioner	3 415 147	1 561 206
Sociala avgifter	521 174	540 786
	3 936 321	2 101 992

**Not 7 Resultat från andelar i koncernföretag
Moderbolaget**

	2024	2023
Nedskrivningar	-16 306 173	0
	-16 306 173	0

**Not 8 Räntor och utdelningar
Koncernen**

	2024	2023
Erhållen ränta	1 039 363	874 330
Erlagd ränta	-7 050	-11 912
	1 032 313	862 418

Moderbolaget

	2024	2023
Erhållen ränta	1 023 895	874 330
Erlagd ränta	-7 050	-11 912
	1 016 845	862 418



**Not 9 Aktuell skatt
Koncernen**

	2024	2023
Aktuell skatt	0	0
Skatt på årets resultat	0	0
Redovisat resultat i skattepliktig verksamhet före skatt	-33 476 748	-37 256 406
Skatt beräknad enligt gällande skattesats (20.6%)	-6 896 210	-7 674 820
Ej avdragsgilla kostnader	537 084	197 797
Ej skattepliktiga intäkter	-9 003	-609
Ökning av underskottsavdrag utan motsvarande aktivering av uppskjuten skatt	6 368 129	7 477 632
Redovisad skattekostnad	0	0

Moderbolaget

	2024	2023
Aktuell skatt	0	0
Skatt på årets resultat	0	0
Redovisat resultat i skattepliktig verksamhet före skatt	-34 124 357	-37 256 406
Skatt beräknad enligt gällande skattesats (20.6%)	-7 029 618	-7 674 820
Ej avdragsgilla kostnader	3 896 156	197 797
Ej skattepliktiga intäkter	-9 003	-609
Ökning av underskottsavdrag utan motsvarande aktivering av uppskjuten skatt	3 142 465	7 477 632
Redovisad skattekostnad	0	0



Not 10 Balanserade utgifter för utvecklingsarbeten och liknande arbeten

Koncernen

	2024-12-31	2023-12-31
Ingående anskaffningsvärden	33 607 074	27 948 481
Årets inköp	9 972 628	5 658 593
Utgående ackumulerade anskaffningsvärden	43 579 702	33 607 074
Ingående avskrivningar	-18 857 113	-12 943 438
Årets avskrivningar	-6 124 140	-5 913 675
Utgående ackumulerade avskrivningar	-24 981 253	-18 857 113
Utgående redovisat värde	18 598 449	14 749 961

Moderbolaget

	2024-12-31	2023-12-31
Ingående anskaffningsvärden	33 607 074	27 948 481
Inköp	9 972 628	5 658 593
Utgående ackumulerade anskaffningsvärden	43 579 702	33 607 074
Ingående avskrivningar	-18 857 113	-12 943 438
Årets avskrivningar	-6 124 140	-5 913 675
Utgående ackumulerade avskrivningar	-24 981 253	-18 857 113
Utgående redovisat värde	18 598 449	14 749 961

**Not 11 Varumärken
Koncernen**

	2024-12-31	2023-12-31
Ingående anskaffningsvärden	438 863	438 863
Utgående ackumulerade anskaffningsvärden	438 863	438 863
Ingående avskrivningar	-438 863	-438 863
Utgående ackumulerade avskrivningar	-438 863	-438 863
Utgående redovisat värde	0	0

Moderbolaget

	2024-12-31	2023-12-31
Ingående anskaffningsvärden	438 863	438 863
Utgående ackumulerade anskaffningsvärden	438 863	438 863
Ingående avskrivningar	-438 863	-438 863
Utgående ackumulerade avskrivningar	-438 863	-438 863
Utgående redovisat värde	0	0

**Not 12 Inventarier, verktyg och installationer
Koncernen**

	2024-12-31	2023-12-31
Ingående anskaffningsvärden	1 275 383	934 012
Inköp	789 997	341 371
Utgående ackumulerade anskaffningsvärden	2 065 380	1 275 383
Ingående avskrivningar	-712 948	-560 085
Årets avskrivningar	-273 393	-152 863
Utgående ackumulerade avskrivningar	-986 341	-712 948
Utgående redovisat värde	1 079 039	562 435

Moderbolaget

	2024-12-31	2023-12-31
Ingående anskaffningsvärden	1 275 383	934 012
Inköp	789 997	341 371
Utgående ackumulerade anskaffningsvärden	2 065 380	1 275 383
Ingående avskrivningar	-712 948	-560 085
Årets avskrivningar	-273 393	-152 863
Utgående ackumulerade avskrivningar	-986 341	-712 948
Utgående redovisat värde	1 079 039	562 435

**Not 13 Andra långfristiga fordringar
Koncernen**

	2024-12-31	2023-12-31
Ingående anskaffningsvärden	2 218 083	1 565 035
Tillkommande fordringar	1 738 777	1 266 976
Avgående fordringar	-1 406 163	-613 928
Utgående ackumulerade anskaffningsvärden	2 550 697	2 218 083
Utgående redovisat värde	2 550 697	2 218 083

Moderbolaget

	2024-12-31	2023-12-31
Ingående anskaffningsvärden	2 218 083	1 565 035
Nya depositioner	1 738 777	1 266 976
Återbetalning hyresdeposition	-1 405 929	-613 928
Återbetalning övrig deposition	-234	0
Utgående ackumulerade anskaffningsvärden	2 550 697	2 218 083
Utgående redovisat värde	2 550 697	2 218 083

**Not 14 Förutbetalda kostnader och upplupna intäkter
Koncernen**

	2024-12-31	2023-12-31
Förutbetalda kostnader	2 215 371	2 284 026
Upplupna intäkter	120 962	2 893 049
	2 336 333	5 177 075

Moderbolaget

	2024-12-31	2023-12-31
Förutbetalda kostnader	2 215 371	2 284 026
Upplupna intäkter	120 962	2 893 049
	2 336 333	5 177 075

**Not 15 Upplupna kostnader och förutbetalda intäkter
Koncernen**

	2024-12-31	2023-12-31
Upplupna semesterlöner inkl sociala avgifter	4 301 097	3 781 914
Upplupna kostnader för bokslut och revision	136 535	115 000
Upplupna kostnader	7 814 999	7 115 770
Förutbetalda intäkter	75 305 939	44 692 460
	87 558 570	55 705 144

Moderbolaget

	2024-12-31	2023-12-31
Upplupna semesterlöner inkl sociala avgifter	4 301 097	3 781 914
Upplupna kostnader för bokslut och revision	136 535	115 000
Upplupna kostnader	6 436 520	7 115 770
Förutbetalda intäkter	75 305 939	44 692 460
	86 180 091	55 705 144

Not 16 Andelar i koncernföretag

Moderbolaget

Namn	Kapital- andel	Antal andelar	Bokfört värde
Stravito Inc.	100%	100	642 053
			642 053

	Org.nr	Säte
Stravito Inc.	99-04221814	Naperville, IL



**Not 17 Andelar i koncernföretag
Moderbolaget**

	2024-12-31	2023-12-31
Ingående anskaffningsvärden	0	0
Inköp	16 948 226	0
Nedskrivningar		0
Utgående ackumulerade anskaffningsvärden	16 948 226	0
Ingående nedskrivningar	0	0
Årets nedskrivningar	-16 306 173	0
Utgående ackumulerade nedskrivningar	-16 306 173	0
Utgående redovisat värde	642 053	0

**Not 18 Antal aktier och kvotvärde
Moderbolaget**

Namn	Antal aktier	Kvotvärde
Antal A-Aktier	21 464 800	0,01
	21 464 800	

**Not 19 Disposition av vinst eller förlust
Moderbolaget**

2024-12-31

Förslag till vinstdisposition

Styrelsen föreslår att till förfogande stående vinstmedel:

balanserad vinst	47 490 824
årets förlust	-34 124 357
	13 366 467
disponeras så att i ny räkning överföres	13 366 467
	13 366 467

**Not 20 Justering för poster som inte ingår i kassaflödet
Koncernen**

	2024-12-31	2023-12-31
Avskrivningar	6 397 533	6 066 538
Kursvinster	-4 074 676	0
Kursförluster	0	1 669 756
Kostnad för personaloptioner	1 853 941	1 561 206
Förändring avsättning för sociala avgift (optioner)	-19 612	540 786
	4 157 186	9 838 286

Moderbolaget

	2024-12-31	2023-12-31
Avskrivningar	6 397 533	6 066 538
Kursvinster	-4 074 676	0
Kursförluster	0	1 669 756
Kostnad för personaloptioner	1 853 941	1 561 206
Förändring avsättning för sociala avgift (optioner)	-19 612	540 786
	4 157 186	9 838 286

**Not 21 Ställda säkerheter
Koncernen**

	2024-12-31	2023-12-31
Företagsinteckningar	0	0
	0	0

Moderbolaget

	2024-12-31	2023-12-31
Företagsinteckningar	0	0
	0	0

Under föregående räkenskapsår betalades lånet från Almi tillbaka vilket innebar att företagsinteckningarna ej skulle anses som en ställd säkerhet. De elektroniska företagsinteckningsbrevens finns kvar per bokslutsdatum av innevarande räkenskapsår och är fortsatt registrerade hos Bolagsverket.

Underskriven den dag som framgår av respektive befattningshavares elektroniska underskrift

Thor Olof Philogine



Thor Olof Philogine
Ordförande

Jan Andriessen

Harold Kaiser



Harold Kaiser

Anders Örbom



Elaine Rodrigo

Jan Bruinsma

Michael Laven

Michael Laven

Vår revisionsberättelse har lämnats den dag som framgår av min elektroniska underskrift

BDO Mälardalen AB

Thomas Näsfeldt

Tomas Näsfeldt
Auktoriserad revisor

2025090301653

Verification

Transaction 09222115557549276043

Document

Annual Report_Stravito_2024

Main document

27 pages

Initiated on 2025-06-13 10:24:19 CEST (+0200) by Johan Gerhardsson (JG)

Finalised on 2025-06-18 08:19:58 CEST (+0200)

Initiator

Johan Gerhardsson (JG)

Stravito AB

Company reg. no. 559114-6047

johan@stravito.com

+46722400012

Signatories

Thor Olof Philogène (TOP)

ID number 7709020239

thor@stravito.com



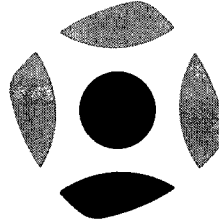
Thor Olof Philogène

The name returned by Swedish BankID was "Thor Olof Philogene"

Signed 2025-06-13 10:32:15 CEST (+0200)

Elaine Rodrigo (ER)

elaine.rodrigo@rb.com



A handwritten signature in black ink, appearing to read 'ER' followed by a flourish.

The name returned by Onfido was "ELAINE MURIEL RODRIGO"

Signed 2025-06-16 10:09:26 CEST (+0200)




Verification

Transaction 09222115557549276043

2025090301654


Jan Andriessen (JA)
jan@henq.nl



A handwritten signature in black ink, appearing to be 'JA'.

The name returned by Onfido was "JAN NICOLAAS ANDRIESSEN"
Signed 2025-06-16 20:53:30 CEST (+0200)

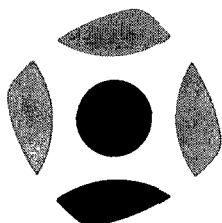
Jelle-Jan Bruinsma (JB)
jellejan@endeit.com



A handwritten signature in black ink, appearing to be 'JB'.

The name returned by Onfido was "JELLE J BRUINSMA"
Signed 2025-06-16 13:30:11 CEST (+0200)

Michael Laven (ML)
michael.laven@gmail.com



Michael Laven

The name returned by Onfido was "MICHAEL ALAN LAVEN"
Signed 2025-06-13 17:10:00 CEST (+0200)

Anders Örbom (AÖ)
ID number 197507250418
anders@stravito.com



A handwritten signature in black ink, appearing to be 'AÖ'.

The name returned by Swedish BankID was "ANDERS ÖRBOM"
Signed 2025-06-16 21:52:36 CEST (+0200)



Verification

Transaction 09222115557549276043

Harold Kaiser (HK)
ID number 196101310156
harold.p.kaiser@gmail.com



Harold Kaiser

The name returned by Swedish BankID was "HAROLD KAISER"
Signed 2025-06-16 09:07:43 CEST (+0200)

Thomas Näsfeldt (TN)
ID number 196004176217
thomas.nasfeldt@bdo.se



Thomas Näsfeldt

The name returned by Swedish BankID was "Tomas Näsfeldt"
Signed 2025-06-18 08:19:58 CEST (+0200)

This verification was issued by Scrive. For more information/evidence about this document see the concealed attachments. Use a PDF-reader such as Adobe Reader that can show concealed attachments to view the attachments. Please observe that if the document is printed, the integrity of such printed copy cannot be verified as per the below and that a basic print-out lacks the contents of the concealed attachments. The digital signature (electronic seal) ensures that the integrity of this document, including the concealed attachments, can be proven mathematically and independently of Scrive. For your convenience Scrive also provides a service that enables you to automatically verify the document's integrity at: <https://scrive.com/verify>





Revisionsberättelse

Till bolagsstämman i Stravito AB, org.nr 559114-6047

Rapport om årsredovisningen och koncernredovisningen

Uttalanden

Vi har utfört en revision av årsredovisningen och koncernredovisningen för Stravito AB för år 2024.

Enligt vår uppfattning har årsredovisningen och koncernredovisningen upprättats i enlighet med årsredovisningslagen och ger en i alla väsentliga avseenden rättvisande bild av moderbolagets och koncernens finansiella ställning per den 31 december 2024 och av dessas finansiella resultat och kassaflöden för året enligt årsredovisningslagen. Förvaltningsberättelsen är förenlig med årsredovisningens och koncernredovisningens övriga delar.

Vi tillstyrker därför att bolagsstämman fastställer resultaträkningen och balansräkningen för moderbolaget och koncernen.

Grund för uttalanden

Vi har utfört revisionen enligt International Standards on Auditing (ISA) och god revisionssed i Sverige. Vårt ansvar enligt dessa standarder beskrivs närmare i avsnittet *Revisorns ansvar*. Vi är oberoende i förhållande till moderbolaget och koncernen enligt god revisorssed i Sverige och har i övrigt fullgjort vårt yrkesetiska ansvar enligt dessa krav.

Vi anser att de revisionsbevis vi har inhämtat är tillräckliga och ändamålsenliga som grund för våra uttalanden.

Styrelsens ansvar

Det är styrelsen som har ansvaret för att årsredovisningen och koncernredovisningen upprättas och att de ger en rättvisande bild enligt årsredovisningslagen. Styrelsen ansvarar även för den interna kontroll som den bedömer är nödvändig för att upprätta en årsredovisning och koncernredovisning som inte innehåller några väsentliga felaktigheter, vare sig dessa beror på oegentligheter eller misstag.

Vid upprättandet av årsredovisningen och koncernredovisningen ansvarar styrelsen för bedömningen av bolagets och koncernens förmåga att fortsätta verksamheten. Den upplyser, när så är tillämpligt, om förhållanden som kan påverka förmågan att fortsätta verksamheten och att använda antagandet om fortsatt drift. Antagandet om fortsatt drift tillämpas dock inte om styrelsen avser att likvidera bolaget, upphöra med verksamheten eller inte har något realistiskt alternativ till att göra något av detta.

Revisorns ansvar

Våra mål är att uppnå en rimlig grad av säkerhet om huruvida årsredovisningen och koncernredovisningen som helhet inte innehåller några väsentliga felaktigheter, vare sig dessa beror på oegentligheter eller misstag, och att lämna en revisionsberättelse som innehåller våra uttalanden. Rimlig säkerhet är en hög grad av säkerhet, men är ingen garanti för att en revision som utförs enligt ISA och god revisionssed i Sverige alltid kommer att upptäcka en väsentlig felaktighet om en sådan finns. Felaktigheter kan uppstå på grund av oegentligheter eller misstag och anses vara väsentliga om de enskilt eller tillsammans rimligen kan förväntas påverka de ekonomiska beslut som användare fattar med grund i årsredovisningen och koncernredovisningen.

Som del av en revision enligt ISA använder vi professionellt omdöme och har en professionellt skeptisk inställning under hela revisionen. Dessutom:

- identifierar och bedömer vi riskerna för väsentliga felaktigheter i årsredovisningen och koncernredovisningen, vare sig dessa beror på oegentligheter eller misstag, utformar och utför granskningsåtgärder bland annat utifrån dessa risker och inhämtar revisionsbevis som är tillräckliga och ändamålsenliga för att utgöra en grund för våra uttalanden. Risken för att inte upptäcka en väsentlig felaktighet till följd av oegentligheter är högre än för en väsentlig felaktighet som beror på misstag, eftersom oegentligheter kan innefatta agerande i maskopi, förfalskning, avsiktliga utelämnanden, felaktig information eller åsidosättande av intern kontroll.
- skaffar vi oss en förståelse av den del av bolagets interna kontroll som har betydelse för vår revision för att utforma granskningsåtgärder som är lämpliga med hänsyn till omständigheterna, men inte för att uttala oss om effektiviteten i den interna kontrollen.
- utvärderar vi lämpligheten i de redovisningsprinciper som används och rimligheten i styrelsens uppskattningar i redovisningen och tillhörande upplysningar.
- drar vi en slutsats om lämpligheten i att styrelsen använder antagandet om fortsatt drift vid upprättandet av årsredovisningen och koncernredovisningen. Vi drar också en slutsats, med grund i de inhämtade revisionsbevisen, om huruvida det finns någon väsentlig osäkerhetsfaktor som avser sådana händelser eller förhållanden som kan leda till betydande tvivel om bolagets och koncernens förmåga att fortsätta verksamheten. Om vi drar slutsatsen att det finns en väsentlig osäkerhetsfaktor, måste vi i revisionsberättelsen fästa uppmärksamheten på upplysningarna i årsredovisningen och koncernredovisningen om den väsentliga osäkerhetsfaktorn eller, om sådana upplysningar är otillräckliga, modifiera uttalandet om årsredovisningen och koncernredovisningen. Våra slutsatser baseras på de revisionsbevis som inhämtas fram till datumet för revisionsberättelsen. Dock kan framtida händelser eller förhållanden göra att ett bolag och en koncern inte längre kan fortsätta verksamheten.
- utvärderar vi den övergripande presentationen, strukturen och innehållet i årsredovisningen och koncernredovisningen, däribland upplysningarna, och om årsredovisningen och koncernredovisningen återger de underliggande transaktionerna och händelserna på ett sätt som ger en rättvisande bild.
- planerar och utför vi koncernrevisionen för att inhämta tillräckliga och ändamålsenliga revisionsbevis avseende den finansiella informationen för företag eller affärsenheter inom koncernen som grund för att göra ett uttalande avseende koncernredovisningen. Vi ansvarar för styrning, övervakning och genomgång av det revisionsarbete som utförts för koncernrevisionens syfte. Vi är ensamt ansvariga för våra uttalanden.

Vi måste informera styrelsen om bland annat revisionens planerade omfattning och inriktning samt tidpunkten för den. Vi måste också informera om betydelsefulla iakttagelser under revisionen, däribland de eventuella betydande brister i den interna kontrollen som vi identifierat.

Rapport om andra krav enligt lagar och andra författningar

Uttalanden

Utöver vår revision av årsredovisningen och koncernredovisningen har vi även utfört en revision av styrelsens förvaltning för Stravito AB för år 2024 samt av förslaget till dispositioner beträffande bolagets vinst eller förlust.

Vi tillstyrker att bolagsstämman disponerar vinsten enligt förslaget i förvaltningsberättelsen och beviljar styrelsens ledamöter ansvarsfrihet för räkenskapsåret.

Grund för uttalanden

Vi har utfört revisionen enligt god revisionssed i Sverige. Vårt ansvar enligt denna beskrivs närmare i avsnittet *Revisorns ansvar*. Vi är oberoende i förhållande till moderbolaget och koncernen enligt god revisorssed i Sverige och har i övrigt fullgjort vårt yrkesetiska ansvar enligt dessa krav.

Vi anser att de revisionsbevis vi har inhämtat är tillräckliga och ändamålsenliga som grund för våra uttalanden.

Styrelsens ansvar

Det är styrelsen som har ansvaret för förslaget till dispositioner beträffande bolagets vinst eller förlust. Vid förslag till utdelning innefattar detta bland annat en bedömning av om utdelningen är försvarlig med hänsyn till de krav som bolagets och koncernens verksamhetsart, omfattning och risker ställer på storleken av moderbolagets och koncernens egna kapital, konsolideringsbehov, likviditet och ställning i övrigt.

Styrelsen ansvarar för bolagets organisation och förvaltningen av bolagets angelägenheter. Detta innefattar bland annat att fortlöpande bedöma bolagets och koncernens ekonomiska situation och att tillse att bolagets organisation är utformad så att bokföringen, medelsförvaltningen och bolagets ekonomiska angelägenheter i övrigt kontrolleras på ett betryggande sätt.

Revisorns ansvar

Vårt mål beträffande revisionen av förvaltningen, och därmed vårt uttalande om ansvarsfrihet, är att inhämta revisionsbevis för att med en rimlig grad av säkerhet kunna bedöma om någon styrelseledamot i något väsentligt avseende:

- företagit någon åtgärd eller gjort sig skyldig till någon försummelse som kan föranleda ersättningsskyldighet mot bolaget, eller
- på något annat sätt handlat i strid med aktiebolagslagen, årsredovisningslagen eller bolagsordningen.

Vårt mål beträffande revisionen av förslaget till dispositioner av bolagets vinst eller förlust, och därmed vårt uttalande om detta, är att med rimlig grad av säkerhet bedöma om förslaget är förenligt med aktiebolagslagen.

Rimlig säkerhet är en hög grad av säkerhet, men ingen garanti för att en revision som utförs enligt god revisionssed i Sverige alltid kommer att upptäcka åtgärder eller försummelser som kan föranleda ersättningsskyldighet mot bolaget, eller att ett förslag till dispositioner av bolagets vinst eller förlust inte är förenligt med aktiebolagslagen.

Som en del av en revision enligt god revisionssed i Sverige använder vi professionellt omdöme och har en professionellt skeptisk inställning under hela revisionen. Granskningen av förvaltningen och förslaget till dispositioner av bolagets vinst eller förlust grundar sig främst på revisionen av räkenskaperna. Vilka tillkommande granskningsåtgärder som utförs baseras på vår professionella bedömning med utgångspunkt i risk och väsentlighet. Det innebär att vi fokuserar granskningen på sådana åtgärder, områden och förhållanden som är väsentliga för verksamheten och där avsteg och överträdelser skulle ha särskild betydelse för bolagets situation. Vi går igenom och prövar fattade beslut, beslutsunderlag, vidtagna åtgärder och andra förhållanden som är relevanta för vårt uttalande om ansvarsfrihet. Som underlag för vårt uttalande om styrelsens förslag till dispositioner beträffande bolagets vinst eller förlust har vi granskat om förslaget är förenligt med aktiebolagslagen.

Stockholm den dag som framgår av vår elektroniska underskrift

BDO Mälardalen AB

Thomas Näsfeldt

Auktoriserad revisor

Detta är ett elektroniskt undertecknat dokument

Underskrifterna i detta dokument uppfyller kraven för Avancerad Elektronisk Underskrift enligt definitionen i eIDAS (EU:s förordning 910/2014).

Äktheten kan kontrolleras i alla tjänster som kan validera underskrifter som godkänts av Myndigheten för digital förvaltning (DIGG). Använd till exempel valideringstjänsten [Signport](#). För validering med Adobe Acrobat Reader, [läs mer här](#).

Notera, om dokumentet skrivs ut på papper följer de elektroniska underskrifterna inte med och kan därför inte valideras.

Följande personer har genom sin elektroniska underskrift godkänt innehållet i detta dokument samt försäkrat att angivna uppgifter är korrekta.

Underskrift 1

Namn: Thomas Näsfeldt
Identifieringsmetod: BankID SE
Datum och tid: 2025-06-18 08:18:50 GMT+02:00
Transaktions-ID: 2a451cf966754ee19053fd76da6e04b5

2025090301660