

Årsredovisning

Billogram Holding AB

Org.nr 559379-2814

Räkenskapsår 2023

Fastställelseintyg

Undertecknad styrelseledamot intygar härmed att en med denna undertecknade kopia likalydande resultat- och balansräkning blivit fastställd på årsstämman den 28 juni 2024. Årsstämman beslöt tillika godkänna styrelsens förslag till vinstdisposition.

Jag intygar också att innehållet i årsredovisningen och revisionsberättelsen stämmer överens med originalen.

Stockholm den 28 juni 2024



Jonas Sujjkerbljck

Årsredovisning för räkenskapsåret 2023

Styrelsen för Billogram Holding AB, org nr 559379-2814 avger härmed följande årsredovisning.

| Innehåll | Sida |
|----------------------------|------|
| Förvaltningsberättelse | 2 |
| Koncernen | |
| Resultaträkning | 5 |
| Balansräkning | 6 |
| Kassaflödesanalys | 8 |
| Moderföretaget | |
| Resultaträkning | 9 |
| Balansräkning | 10 |
| Kassaflödesanalys | 12 |
| Tilläggsupplysningar | |
| Redovisningsprinciper m.m. | 13 |
| Noter | 15 |

Alla belopp redovisas, om inte annat anges, i kronor (kr). Uppgifter inom parentes avser föregående år.

Förvaltningsberättelse

Information om verksamheten

Företagets verksamhet är att förvalta andelar i det helägda dotterbolaget Billogram AB, som utvecklar och marknadsför en tjänst för digital fakturadistribution. Bolaget har sitt säte i Stockholm.

Ägarförhållanden

Billogram Holding AB ägdes den 31 december 2023 av 14 fysiska personer respektive 26 juridiska personer. Av de fysiska personerna var fem aktiva i Billogram-koncernen respektive tre av ägarna till de juridiska personerna. Ägare med minst 10% av rösterna var:

Partech Growth II SLP (851063495)
Margobill SPV AB (559192-0714)

| Flerårsöversikt koncernen (tkr) | 2023-01-01 | 2022-05-06 |
|-----------------------------------|--------------|--------------|
| | - 2023-12-31 | - 2022-12-31 |
| | | 7 mån |
| Nettoomsättning | 154 747 | 78 004 |
| Resultat efter finansiella poster | -208 874 | -78 712 |
| Avkastning på eget kapital | neg. | neg. |
| Balansomslutning | 1 802 414 | 1 987 467 |
| Soliditet | 76,8% | 80,1% |
| Medelantal anställda | 131 | 133 |

| Flerårsöversikt moderbolaget (tkr) | 2023-01-01 | 2022-05-06 |
|------------------------------------|--------------|--------------|
| | - 2023-12-31 | - 2022-12-31 |
| | | 7 mån |
| Nettoomsättning | 0 | 0 |
| Resultat efter finansiella poster | 9 | 0 |
| Avkastning på eget kapital | neg. | neg. |
| Balansomslutning | 1 603 700 | 1 603 691 |
| Soliditet | 100,0% | 100,0% |
| Medelantal anställda | 0 | 0 |

Nyckeltalsdefinitioner

Resultat i procent av nettoomsättningen

Resultat efter finansiella poster i procent av nettoomsättningen.

Avkastning på eget kapital

Resultat efter finansiella poster i procent av genomsnittligt justerat eget kapital.

Soliditet

Justerat eget kapital i procent av balansomslutning.

Väsentliga händelser under räkenskapsåret

Under räkenskapsåret har bolaget haft en bra tillväxt av nya kunder, vilket är ett resultat av den ökande sälj- och marknadsorganisationen som bolaget byggt under de senaste åren. Fokus är att förvärva nya kunder inom vertikalerne telekom, energi och försäkring.

I oktober 2023 blev Billograms ansökan om tillstånd att tillhandahålla betaltjänster beviljad av Finansinspektionen. På branschspråk brukar man säga att bolaget erhållit licens för att vara Payment Service Provider (PSP). Denna prestation är inte bara en milstolpe i Billograms historia utan också en bekräftelse på företagets åtagande att erbjuda transparenta, säkra och innovativa betallösningar. Erhållandet av PSP-licensen understryker bolagets förmåga att möta strikta regulatoriska krav och säkerhetsstandarder, vilket i sin tur stärker förtroendet bland kunder och partners.

Väsentliga händelser efter räkenskapsårets slut

Inga väsentliga händelser efter räkenskapsårets slut.

Företagets förväntade framtida utveckling

Ledningen för Billogram ser att det finns goda förutsättningar för fortsatt stark tillväxt. Billogram tillhandahåller en unik mjukvara för att orkestrera hela "invoice to cash" processen.

Forskning och utveckling

Forskning och utveckling (FoU) är en kritisk del av Billograms strategi för att förbli konkurrenskraftig och innovativ på marknaden. Under det gångna året har Billogram investerat 38 miljoner kronor i FoU-projekt vilket motsvarar 25% av koncernens totala omsättning. Billogram har fokuserat på utvecklingen av sin pan-europeiska betalinfrastruktur, där open banking kombineras med traditionella betaltjänster och utvecklingen av sin kapacitet inom AI och ML för att kunna leverera innovativa produkter som driver personaliserad kundupplevelse i stor skala runt betalningen.

Hållbarhet och miljö

Billogram har ett miljöledningssystem i linje med ISO14001 och arbetar aktivt för att minimera sina CO2-utsläpp, avfall samt nyttjande av energi och resurser. Pappersförbrukning och brevdistribution minskar som en konsekvens av Billograms digitala tjänst och pappersfakturer som fortfarande skickas produceras miljövänligt. Företaget har fokus på hållbarhet i alla led och håller en hög etisk standard. En viktig hållbarhetsfråga är att minska konsumenternas skuldsättning genom att följa upp och aktivt motverka obetalda fakturer och inkassoärenden. Billogram har officiella engagemang i flera globala hållbarhetsinitiativ såsom UN Global Compact och Science Based Targets.

Personal

Personalen är en av Billograms viktigaste tillgångar och företaget strävar efter att skapa en arbetsmiljö där alla medarbetare trivs och kan utvecklas. Billogram hade i medeltal 131 anställda, varav 49% kvinnor. Jämställdhet och mångfald är viktiga frågor och såväl sökande som anställda behandlas lika oavsett kön, könsidentitet eller uttryck, etnicitet, religion eller annan övertygelse, funktionsnedsättning, sexuell läggning eller ålder. Billogram har ett arbetsmiljöledningssystem i linje med ISO45001, applicerar ett systematiskt arbetsmiljöarbete och erbjuder ett frikostigt förmånspaket med 30 (+2) dagars semester, tjänstepension, friskvårdersättning, sjuklön, extra ersättning vid föräldraledighet, samt flexibel arbetstid och -plats. Tydliga karriärvägar finns och samtliga anställda ges en årlig generös budget för egen utveckling.

Väsentliga risker och osäkerhetsfaktorer

Billogram står inför flera risker och osäkerhetsfaktorer som kan påverka vår verksamhet. Här är en beskrivning av de mest betydande riskerna och hur vi hanterar dem:

Marknadsrisker: Förändringar i kunders beteende och preferenser kan påverka efterfrågan på våra produkter. Vi hanterar denna risk genom kontinuerlig marknadsanalys och anpassningar av våra produkter.

Finansiella risker: Uppfyllande av kapitalkrav för betalningsinstitut och valutakursfluktuationer som kan påverka våra resultat är finansiella risker. Vi använder olika kontrollsystem för att säkra oss mot dessa risker.

Operativa risker: Produktionsstörningar och leverantörsproblem utgör operativa risker. Vi har robusta kvalitetskontrollsystem för att minska dessa risker.

Regulatoriska risker: Förändringar i lagar och regler kan påverka vår verksamhet. Vi övervakar noggrant den regulatoriska utvecklingen och anpassar våra processer för att säkerställa efterlevnad.

Cyberrisker: Ökningen av cyberattacker och dataintrång utgör en risk för vår verksamhet. Vi har implementerat avancerade säkerhetsåtgärder och kontinuerliga utbildningar för våra anställda för att skydda mot cyberhot.

Genom att noggrant övervaka och hantera dessa risker strävar Billogram efter att minimera deras påverkan och säkerställa en stabil och hållbar utveckling.

Förändringar i eget kapital

Koncernen

| | Aktiekapital | Övrigt till- skjutet kapital | Annat eget kapital samt årets resultat | Totalt |
|--------------------------------|---------------|---------------------------------|--|----------------------|
| Belopp vid årets ingång | 25 000 | 565 619 571 | 1 026 904 154 | 1 592 548 725 |
| Återköp optioner | 0 | 0 | -40 550 | -40 550 |
| Årets resultat | | | -208 047 779 | -208 047 779 |
| Omräkningsdifferens | | | -1 720 | -1 720 |
| Förändring minoritetsintresse | | | -841 535 | -841 535 |
| Belopp vid årets utgång | 25 000 | 565 619 571 | 817 972 570 | 1 383 617 141 |

Moderföretaget

| | Aktiekapital | Balanserat resultat | Årets resultat | Totalt |
|--------------------------------|---------------|------------------------|----------------|----------------------|
| Belopp vid årets ingång | 25 000 | 1 603 540 910 | 0 | 1 603 565 910 |
| Årets resultat | | 0 | 6 930 | 6 930 |
| Belopp vid årets utgång | 25 000 | 1 603 540 910 | 6 930 | 1 603 572 840 |

Förslag till vinstdisposition

| | | |
|------------------|--------|----------------------|
| Balanserad vinst | | 1 603 540 910 |
| Årets resultat | | 6 930 |
| | Kronor | 1 603 547 840 |

Styrelsen föreslår att vinstmedlen disponeras så att:

| | | |
|-----------------------|--------|----------------------|
| i ny räkning överförs | | 1 603 547 840 |
| | Kronor | 1 603 547 840 |

Koncernens resultaträkning

| | Not | 2023-01-01 - 2023-12-31 | 2022-05-06 - 2022-12-31 7 mån |
|--|-----|----------------------------|-------------------------------------|
| <i>Rörelsens intäkter</i> | | | |
| Nettoomsättning | 1 | 154 747 240 | 78 004 360 |
| Aktiverat arbete för egen räkning | | 37 759 148 | 24 982 337 |
| Övriga rörelseintäkter | 2 | 2 166 435 | 115 283 |
| | | 194 672 823 | 103 101 980 |
| <i>Rörelsens kostnader</i> | | | |
| Råvaror och förnödenheter | | -68 989 382 | -33 748 452 |
| Övriga externa kostnader | 2,3 | -35 448 011 | -31 279 212 |
| Personalkostnader | 4 | -157 900 174 | -100 594 655 |
| Avskrivningar på goodwill | 8 | -125 931 855 | -10 493 865 |
| Av- och nedskrivningar av immateriella anläggningstillgångar | 8 | -19 675 945 | -7 737 524 |
| Av- och nedskrivningar av materiella anläggningstillgångar | 9 | -1 504 200 | -943 044 |
| Övriga rörelsekostnader | | -550 365 | -87 254 |
| | | -409 999 930 | -184 884 005 |
| Rörelseresultat | | -215 327 107 | -81 782 026 |
| Resultat från finansiella investeringar: | | | |
| Övriga ränteintäkter och liknande resultatposter | 5 | 6 470 647 | 3 077 401 |
| Räntekostnader och liknande resultatposter | 6 | -17 145 | -7 375 |
| | | 6 453 503 | 3 070 026 |
| Resultat efter finansiella poster | | -208 873 605 | -78 711 999 |
| Resultat före skatt | | | |
| | | -208 873 605 | -78 711 999 |
| Skatt på årets resultat | 7 | -15 590 | -15 849 |
| Årets resultat | | -208 889 195 | -78 727 848 |
| Hänförligt till | | | |
| Moderföretagets ägare | | -208 047 779 | -78 038 404 |
| Innehav utan bestämmande inflytande | | -841 416 | -689 444 |

Billogram Holding AB
Org.nr 559379-2814

Koncernens balansräkning

| | Not | 2023-12-31 | 2022-12-31 |
|--|-----|----------------------|----------------------|
| TILLGÅNGAR | | | |
| <i>Anläggningstillgångar</i> | | | |
| <i>Immateriella anläggningstillgångar</i> | | | |
| Balanserade utgifter för utvecklingsarbeten | 8 | 66 306 060 | 48 222 857 |
| Goodwill | | 1 122 892 828 | 1 248 769 922 |
| | | <u>1 189 198 888</u> | <u>1 296 992 779</u> |
| <i>Materiella anläggningstillgångar</i> | | | |
| Inventarier, verktyg och installationer | 9 | 1 887 864 | 2 779 436 |
| | | <u>1 887 864</u> | <u>2 779 436</u> |
| Summa anläggningstillgångar | | 1 191 086 752 | 1 299 772 215 |
| <i>Omsättningstillgångar</i> | | | |
| <i>Kortfristiga fordringar</i> | | | |
| Kundfordringar | | 11 179 677 | 9 993 476 |
| Övriga fordringar | | 40 721 | 37 708 |
| Förutbetalda kostnader och upplupna intäkter | 11 | 19 804 533 | 13 821 889 |
| | | <u>31 024 931</u> | <u>23 853 073</u> |
| Kassa och bank | | 193 858 385 | 302 248 657 |
| Redovisningsmedel | | 386 443 513 | 361 593 373 |
| | | <u>580 301 899</u> | <u>663 842 031</u> |
| Summa omsättningstillgångar | | 611 326 829 | 687 695 104 |
| SUMMA TILLGÅNGAR | | 1 802 413 581 | 1 987 467 319 |

Koncernens balansräkning

| | Not | 2023-12-31 | 2022-12-31 |
|--|-----|----------------------|----------------------|
| EGET KAPITAL OCH SKULDER | | | |
| <i>Eget kapital</i> | | | |
| <i>Bundet eget kapital</i> | | | |
| Aktiekapital | 12 | 25 000 | 25 000 |
| Övrigt tillskjutet kapital | | 565 619 571 | 565 619 571 |
| Annat eget kapital inklusive årets resultat | | 813 733 828 | 1 021 823 876 |
| Eget kapital hänförligt till moderföretagets aktieägare | | 1 379 378 399 | 1 587 468 447 |
| Innehav utan bestämmande inflytande | | 4 238 742 | 5 080 278 |
| Summa eget kapital | | 1 383 617 142 | 1 592 548 725 |
| <i>Kortfristiga skulder</i> | | | |
| Kortfristiga leasingkulder | | | |
| Leverantörsskulder | | 11 626 295 | 13 779 969 |
| Skatteskuld | | 2 591 138 | 1 555 052 |
| Övriga skulder | | 392 806 961 | 367 700 501 |
| Upplupna kostnader och förutbetalda intäkter | 13 | 11 772 045 | 11 883 072 |
| Summa kortfristiga skulder | | 418 796 439 | 394 918 594 |
| SUMMA EGET KAPITAL OCH SKULDER | | 1 802 413 581 | 1 987 467 319 |

M

Koncernens kassaflödesanalys

| | 2023-01-01 | 2022-05-06 |
|---|---------------------|--------------------|
| Not | - 2023-12-31 | - 2022-12-31 |
| | | 7 mån |
| Den löpande verksamheten | | |
| Rörelseresultat | -215 327 107 | -81 782 026 |
| Justeringar för poster som inte ingår i kassaflödet | | |
| Avskrivningar och nedskrivningar | 8,9 147 111 999 | 19 174 432 |
| Andra ej kassaflödespåverkande poster | 289 780 | 52 995 |
| Erhållen ränta | 6 470 647 | 3 077 401 |
| Erlagd ränta | -17 145 | -7 375 |
| Betald inkomstskatt | 1 021 113 | 3 094 255 |
| Kassaflöde från den löpande verksamheten före förändringar av rörelsekapital | -60 450 713 | -56 390 317 |
| Förändringar i rörelsekapital | | |
| Förändring av rörelsefordringar | -7 137 830 | 0 |
| Förändring av rörelseskulder | -2 020 745 | 0 |
| Kassaflöde från den löpande verksamheten | -69 609 287 | -56 390 317 |
| <i>Investeringsverksamheten</i> | | |
| Förvärv av immateriella anläggningstillgångar | 8 -37 813 909 | 0 |
| Förvärv av materiella anläggningstillgångar | 9 -902 011 | 0 |
| Förvärv av dotterföretag | 10 0 | 358 638 974 |
| Kassaflöde från investeringsverksamheten | -38 715 920 | 358 638 974 |
| <i>Finansieringsverksamheten</i> | | |
| Återköp av optioner | -40 550 | 0 |
| Kassaflöde från finansieringsverksamheten | -40 550 | 0 |
| Ökning/minskning av likvida medel | -108 365 758 | 302 248 657 |
| Likvida medel vid årets början | 302 248 657 | 0 |
| Kursdifferens i likvida medel | -24 515 | |
| Likvida medel vid årets slut | 193 858 385 | 302 248 657 |

Billogram Holding AB
Org.nr 559379-2814

Moderföretagets resultaträkning

| | 2023-01-01 | 2022-05-06 |
|---|---------------|--------------|
| Not | - 2023-12-31 | - 2022-12-31 |
| | | 7 mån |
| <i>Rörelsens intäkter</i> | | |
| Nettoomsättning | 0 | 0 |
| | 0 | 0 |
| <i>Rörelsens kostnader</i> | | |
| Övriga externa kostnader | -5 859 | 0 |
| | -5 859 | 0 |
| Rörelseresultat | -5 859 | 0 |
| Resultat från finansiella investeringar: | | |
| Ränteintäkter och liknande resultatposter | 14 587 | 0 |
| | 14 587 | 0 |
| Resultat efter finansiella poster | 8 728 | 0 |
| Resultat före skatt | 8 728 | 0 |
| Skatt på årets resultat | 7 | -1 798 |
| Årets resultat | 6 930 | 0 |

M

2024070430959

Billogram Holding AB
Org.nr 559379-2814

Moderföretagets balansräkning

| | Not | 2023-12-31 | 2022-12-31 |
|--|-----|----------------------|----------------------|
| TILLGÅNGAR | | | |
| <i>Anläggningstillgångar</i> | | | |
| <i>Finansiella anläggningstillgångar</i> | | | |
| Andelar i koncernföretag | 10 | 1 597 950 949 | 1 597 896 188 |
| | | <u>1 597 950 949</u> | <u>1 597 896 188</u> |
| Summa anläggningstillgångar | | 1 597 950 949 | 1 597 896 188 |
| <i>Omsättningstillgångar</i> | | | |
| <i>Kortfristiga fordringar</i> | | | |
| Övriga fordringar | | 25 000 | 25 000 |
| Förutbetalda kostnader och upplupna intäkter | | 14 587 | 0 |
| | | <u>39 587</u> | <u>25 000</u> |
| <i>Kassa och bank</i> | | <u>5 709 102</u> | <u>5 770 089</u> |
| Summa omsättningstillgångar | | 5 748 689 | 5 795 089 |
| SUMMA TILLGÅNGAR | | 1 603 699 638 | 1 603 691 277 |

Billogram Holding AB
Org.nr 559379-2814

Moderföretagets balansräkning

| | Not | 2023-12-31 | 2022-12-31 |
|---------------------------------------|-----|----------------------|----------------------|
| EGET KAPITAL OCH SKULDER | | | |
| <i>Eget kapital</i> | 12 | | |
| <i>Bundet eget kapital</i> | | | |
| Aktiekapital | | 25 000 | 25 000 |
| | | 25 000 | 25 000 |
| <i>Fritt eget kapital</i> | | | |
| Balanserat resultat | | 1 603 540 910 | 1 603 540 910 |
| Årets resultat | | 6 930 | 0 |
| | | 1 603 547 840 | 1 603 540 910 |
| Summa eget kapital | | 1 603 572 840 | 1 603 565 910 |
| <i>Kortfristiga skulder</i> | | | |
| Checkräkningskredit | | | 0 |
| Skulder till kreditinstitut | | | 0 |
| Leverantörsskulder | | | 0 |
| Skulder till koncernföretag | | 100 000 | 100 000 |
| Skatteskuld | | 1 798 | 0 |
| Övriga skulder | | 25 000 | 25 366 |
| Summa kortfristiga skulder | | 126 798 | 125 366 |
| SUMMA EGET KAPITAL OCH SKULDER | | 1 603 699 638 | 1 603 691 276 |

N

199620201070430961

Billogram Holding AB
Org.nr 559379-2814

Moderföretagets kassaflödesanalys

| | Not | 2023-01-01 - 2023-12-31 6 mån | 2022-05-06 - 2022-12-31 |
|--|-----|-------------------------------------|----------------------------|
| Den löpande verksamheten | | | |
| Rörelseresultat | 1 | -5 859 | 0 |
| Kassaflöde från den löpande verksamheten | | | |
| före förändringar av rörelsekapital | | -5 859 | 0 |
| Förändringar i rörelsekapital | | | |
| Förändring av rörelseskulder | | -366 | 0 |
| Kassaflöde från den löpande verksamheten | | -6 226 | 0 |
| Investeringsverksamheten | | | |
| Förvärv av andelar i koncernföretag | 10 | -54 761 | 0 |
| Försäljning av aktier i dotterbolag | | | 5 770 089 |
| Kassaflöde från investeringsverksamheten | | -54 761 | 5 770 089 |
| Finansieringsverksamheten | | | |
| Kassaflöde från finansieringsverksamheten | | 0 | 0 |
| Årets kassaflöde | | -60 987 | 5 770 089 |
| Likvida medel vid årets början | | 5 770 089 | 0 |
| Likvida medel vid årets slut | | 5 709 102 | 5 770 089 |

Redovisnings- och värderingsprinciper

Allmänna redovisningsprinciper

Årsredovisningen har upprättats enligt årsredovisningslagen (1995:1554) och BFNAR 2012:1 Årsredovisning och koncernredovisning (K3).

Koncernredovisning

Koncernredovisningen är upprättad enligt förvärvsmetoden och kapitel 9 och 19 i BFNAR 2012:1 (K3). Koncernredovisningen omfattar moderföretaget samt dess dotterföretag. Med dotterföretag avses de företag i vilka moderföretaget, direkt eller indirekt, har ett bestämmande inflytande.

I koncernredovisningen faller koncernföretagens bokslutsdispositioner bort och ingår i det redovisade resultatet efter avdrag för uppskjuten skatt. Detta innebär att koncernföretagens obeskattade reserver i koncernens balansräkning fördelas mellan uppskjuten skatteskuld och eget kapital. Koncernbidrag redovisas över resultaträkningen.

Utöver vad som framgår om bokslutsdispositioner och obeskattade reserver så överensstämmer samtliga i koncernredovisningen tillämpade redovisnings- och värderingsprinciper med de som beskrivs och tillämpas av moderföretaget.

Intäktsredovisning

Intäkter har upptagits till verkligt värde av vad som erhållits eller kommer att erhållas och redovisas i den omfattning det är sannolikt att de ekonomiska fördelarna kommer att tillgodogöras bolaget samt att intäkterna kan beräknas på ett tillförlitligt sätt.

Inkomstskatt

Skatt på årets resultat i resultaträkningen består av aktuell skatt och uppskjuten skatt. Aktuell skatt är inkomstskatt för innevarande räkenskapsår som avser årets skattepliktiga resultat och den del av tidigare räkenskapsårs inkomstskatt som ännu inte har redovisats. Uppskjuten skatt är inkomstskatt för skattepliktigt resultat avseende framtida räkenskapsår till följd av tidigare transaktioner eller händelser. Uppskjuten skatteskuld redovisas för alla skattepliktiga temporära skillnader, dock inte för temporära skillnader som härrör från första redovisningen av goodwill. Uppskjuten skattefordran redovisas för avdragsgilla temporära skillnader och för möjligheten att i framtiden använda skattemässiga underskottsavdrag. Värderingen baseras på hur det redovisade värdet för motsvarande tillgång eller skuld förväntas återvinnas respektive regleras. Beloppen baseras på de skattesatser och skatteregler som är beslutade före balansdagen och har inte nuvärdeberäknats.

Immateriella anläggningstillgångar

Immateriella anläggningstillgångar redovisas till anskaffningsvärde med avdrag för ackumulerade avskrivningar och eventuella nedskrivningar. Tillgångarna skrivs av linjärt över tillgångarnas bedömda nyttjandeperiod. Nyttjandeperioden omprövas per varje balansdag.

Följande nyttjandeperioder tillämpas:

Balanserade utgifter för utvecklingsarbeten och liknande arbeten

Antal år

5

Materiella anläggningstillgångar

Materiella anläggningstillgångar redovisas till anskaffningsvärde med avdrag för ackumulerade avskrivningar och eventuella nedskrivningar. Materiella anläggningstillgångar har delats upp på betydande komponenter när komponenterna har väsentligt olika nyttjandeperioder. Avskrivningsbart belopp utgörs av anskaffningsvärdet minskat med ett beräknat restvärde om detta är väsentligt. Avskrivning sker linjärt över den förväntade nyttjandeperioden.

Följande nyttjandeperioder tillämpas:

Maskiner och inventarier

Antal år

3-5

Uppskattningar och bedömningar

Företagsledningen gör bedömningar och uppskattningar samt gör antaganden som påverkar tillämpningen av redovisningsprinciperna och de redovisade beloppen av tillgångar, skulder, intäkter och kostnader. Verkliga utfallet kan avvika från dessa uppskattningar. Uppskattningarna och antagandena ses över regelbundet. Ändringar av uppskattningar redovisas i den period ändringen görs om ändringen endast påverkar denna period, eller i den period ändringen görs och framtida perioder om ändringen påverkar både aktuell period och framtida perioder.

De viktiga källor till osäkerheter i uppskattningar som innebär en betydande risk för att tillgångars eller skulders värde kan komma att behöva justeras i väsentlig grad under det kommande räkenskapsåret är nedskrivningsprövning av goodwill. Ett antal väsentliga antaganden och bedömningar måste göras vid nedskrivningsprövning för att kunna beräkna kassagenererande enheters nyttjandevärde. Dessa antaganden och bedömningar hänför sig till förväntade framtida diskonterade kassaflöden. Prognoser för framtida kassaflöden baseras på bästa möjliga bedömningar av framtida intäkter och rörelsekostnader. Antagandena framtas av företagsledningen och granskas av koncernens styrelse.

Ersättning till anställda efter avslutad anställning

I företaget finns endast avgiftsbestämda pensionsplaner. Som avgiftsbestämda pensionsplaner klassificeras planer där fastställda avgifter betalas och det inte finns förpliktelser att betala något ytterligare, utöver dessa avgifter. Utgifter för avgiftsbestämda planer redovisas som en kostnad under den period de anställda utför de tjänster som ligger till grund för förpliktelserna.

Fordringar, skulder och avsättningar

Om inget annat anges ovan värderas kortfristiga fordringar till det lägsta av dess anskaffningsvärde och det belopp varmed de beräknas bli reglerade. Långfristiga fordringar och långfristiga skulder värderas efter det första värderingstillfället till upplupet anskaffningsvärde. Övriga skulder och avsättningar värderas till de belopp varmed de beräknas bli reglerade. Övriga tillgångar redovisas till anskaffningsvärde om inget annat anges ovan.

Noter

2024-07-04-30965

| | Moderföretaget | | | |
|--|-----------------------|-----------------------|--------------|--------------|
| | 2023-01-01 | 2022-05-06 | | |
| | - 2023-12-31 | - 2022-12-31 | | |
| | | 7 mån | | |
| Not 1 Inköp och försäljning mellan koncernföretag | | | | |
| Andel av årets totala inköp som skett från andra företag inom koncernen | 0% | 0% | | |
| Andel av årets totala försäljning som skett till andra företag inom koncernen | 0% | 0% | | |
| | 2023-01-01 | 2022-05-06 | | |
| | - 2023-12-31 | - 2022-12-31 | | |
| | | 7 mån | | |
| Not 2 Operationella leasingavtal | | | | |
| Kostnadsförda leasingavgifter avseende operationella leasingavtal | 5 269 355 | 4 415 869 | | |
| Framtida minimileaseavgifter avseende ej uppsägningsbara operationella leasingavtal: | | | | |
| Ska betalas inom 1 år | 5 391 696 | 4 566 548 | | |
| Ska betalas inom 1-5 år | 2 392 565 | 13 872 957 | | |
| Ska betalas senare än 5 år | 0 | 0 | | |
| | Koncernen | Moderföretaget | | |
| | 2023-01-01 | 2022-05-06 | 2023-01-01 | 2022-05-06 |
| | - 2023-12-31 | - 2022-12-31 | - 2023-12-31 | - 2022-12-31 |
| | | 7 mån | | 7 mån |
| Not 3 Arvode till revisorer | | | | |
| <i>Öhrlings PricewaterhouseCoopers AB</i> | | | | |
| Revisionsuppdraget | 346 900 | 144 095 | 0 | 0 |
| | 346 900 | 144 095 | 0 | 0 |

| | Koncernen | |
|--|--------------|--------------|
| | 2023-01-01 | 2022-05-06 |
| | - 2023-12-31 | - 2022-12-31 |
| | | 7 mån |
| Not 4 Personal | | |
| <i>Medelantalet anställda</i> | | |
| Män | 88 | 83 |
| Kvinnor | 43 | 50 |
| | 131 | 133 |
| <i>Löner och andra ersättningar</i> | | |
| Styrelsen och verkställande direktören | 2 852 550 | 2 714 512 |
| Övriga anställda | 104 399 220 | 93 947 852 |
| | 107 251 770 | 96 662 364 |
| <i>Sociala kostnader</i> | | |
| Pensionskostnader för styrelsen och verkställande direktören | 0 | 0 |
| Pensionskostnader övriga anställda | 8 581 923 | 7 077 272 |
| Sociala avgifter enligt lag och avtal | 30 062 011 | 25 866 201 |
| | 38 643 934 | 32 943 473 |

| | Koncernen | | Moderföretaget | |
|--|--------------|--------------|----------------|--------------|
| | 2023-01-01 | 2022-05-06 | 2023-01-01 | 2022-05-06 |
| | - 2023-12-31 | - 2022-12-31 | - 2023-12-31 | - 2022-12-31 |
| | | 7 mån | | 7 mån |
| <i>Könsfördelning i styrelse och företagsledning</i> | | | | |
| Fördelningen mellan män och kvinnor i styrelsen: | | | | |
| Kvinnor | 0 | 0 | 0 | 0 |
| Män | 7 | 7 | 7 | 7 |
| Fördelningen mellan män och kvinnor i företagsledningen: | | | | |
| Kvinnor | 3 | 3 | 3 | 3 |
| Män | 5 | 5 | 5 | 5 |

| | Koncernen | | Moderföretaget | |
|--|--------------|--------------|----------------|--------------|
| | 2023-01-01 | 2022-05-06 | 2023-01-01 | 2022-05-06 |
| | - 2023-12-31 | - 2022-12-31 | - 2023-12-31 | - 2022-12-31 |
| | | 7 mån | | 7 mån |
| Not 5 Ränteintäkter och liknande resultatposter | | | | |
| Ränteintäkter | 6 470 647 | 3 077 401 | 14 587 | 0 |
| | 6 470 647 | 3 077 401 | 14 587 | 0 |

| | Koncernen | | Moderföretaget | |
|---|--------------|--------------|----------------|--------------|
| | 2023-01-01 | 2022-05-06 | 2023-01-01 | 2022-05-06 |
| | - 2023-12-31 | - 2022-12-31 | - 2023-12-31 | - 2022-12-31 |
| | | 7 mån | | 7 mån |
| Not 6 Räntekostnader och liknande resultatposter | | | | |
| Övriga räntekostnader | 17 145 | 7 375 | 0 | 0 |
| | 17 145 | 7 375 | 0 | 0 |

| | Koncernen | | Moderföretaget | |
|---|----------------|----------------|----------------|--------------|
| | 2023-01-01 | 2022-05-06 | 2023-01-01 | 2022-05-06 |
| | - 2023-12-31 | - 2022-12-31 | - 2023-12-31 | - 2022-12-31 |
| | 7 mån | | 7 mån | |
| Not 7 Skatt på årets resultat | | | | |
| Aktuell skatt | -15 590 | -15 849 | -1 798 | 0 |
| | -15 590 | -15 849 | -1 798 | 0 |
| Avstämning av effektiv skatt | | | | |
| Resultat före skatt | -208 873 605 | -78 711 999 | 8 728 | 0 |
| Skattekostnad 20,6 % | 43 027 963 | 16 214 672 | -1 798 | 0 |
| Skatteeffekt av: | | | | |
| Ej avdragsgilla kostnader | 225 772 | 282 379 | 0 | 0 |
| Ej skattepliktiga intäkter | 3 524 | 438 | 0 | 0 |
| Ökning av underskottsavdrag utan motsvarande aktivering av uppskjuten skatt | -43 272 848 | -16 513 338 | 0 | 0 |
| Summa | -15 590 | -15 849 | -1 798 | 0 |
| Effektiv skattesats i % | 0,0% | 0,0% | 20,6% | 0,0% |

| Not 8 Immateriella anläggningstillgångar | Koncernen | |
|---|--------------------|--------------------|
| | 2023-12-31 | 2022-12-31 |
| Balanserade utgifter för utvecklingsarbeten och liknande arbeten | | |
| Ingående ackumulerade anskaffningsvärden | 90 294 076 | 0 |
| Nyanskaffningar | 37 759 148 | 90 294 076 |
| Utgående ackumulerade anskaffningsvärden | 128 053 224 | 90 294 076 |
| Ingående ackumulerade avskrivningar | -42 071 219 | -34 333 695 |
| Årets avskrivningar | -19 675 945 | -7 737 524 |
| Utgående ackumulerade avskrivningar | -61 747 164 | -42 071 219 |
| Bokfört värde | 66 306 060 | 48 222 857 |

| Goodwill | Koncernen | |
|---|----------------------|----------------------|
| | 2023-12-31 | 2022-12-31 |
| Ingående ackumulerade anskaffningsvärden | 1 259 263 787 | 0 |
| Nyanskaffningar | 54 761 | 1 259 263 787 |
| Utgående ackumulerade anskaffningsvärden | 1 259 318 548 | 1 259 263 787 |
| Ingående ackumulerade avskrivningar | -10 493 865 | 0 |
| Årets avskrivningar | -125 931 855 | -10 493 865 |
| Utgående ackumulerade avskrivningar | -136 425 720 | -10 493 865 |
| Bokfört värde | 1 122 892 828 | 1 248 769 922 |

| Not 9 Materiella anläggningstillgångar | Koncernen | |
|---|-------------------|-------------------|
| | 2023-12-31 | 2022-12-31 |
| Inventarier, verktyg och installationer | | |
| Ingående ackumulerade anskaffningsvärden | 5 672 352 | 0 |
| Nyanskaffningar | 902 012 | 5 672 352 |
| Utrangeringar | -508 286 | 0 |
| Utgående ackumulerade anskaffningsvärden | 6 066 078 | 5 672 352 |
| Ingående ackumulerade avskrivningar | -2 892 916 | -1 949 872 |
| Utrangeringar | 218 901 | 0 |
| Årets avskrivningar | -1 504 200 | -943 044 |
| Utgående ackumulerade avskrivningar | -4 178 215 | -2 892 916 |
| Bokfört värde | 1 887 864 | 2 779 436 |

| Not 10 Finansiella anläggningstillgångar | Moderföretaget | |
|---|----------------------|----------------------|
| | 2023-12-31 | 2022-12-31 |
| Andelar i koncernföretag | | |
| Ingående ackumulerade anskaffningsvärden | 1 597 896 188 | 0 |
| Förvärv | 54 761 | 1 597 896 188 |
| Utgående ackumulerade anskaffningsvärden | 1 597 950 949 | 1 597 896 188 |
| Bokfört värde | 1 597 950 949 | 1 597 896 188 |

| Specifikation av andelar i koncernföretag | | | Kapital andel | Antal andelar | Bokfört värde |
|---|----------------|-------------|----------------------|----------------------|----------------------|
| Dotterbolag: | Org.nr. | Säte | | | |
| Billogram AB | 556801-7155 | Stockholm | 99% | 3 594 518 | 1 570 805 272 |
| Billogram ManCo AB | 559379-2822 | Stockholm | 50% | 75 623 | 27 145 677 |
| Dotterdotterbolag: | Org.nr. | Säte | Kapital andel | Antal andelar | Bokfört värde |
| Billogram GmbH | HRB 190135 B | Berlin | 100% | 25 000 | 243 233 |
| | | | | | 243 233 |

| | Koncernen | |
|--|-------------------|-------------------|
| | 2023-12-31 | 2022-12-31 |
| Not 11 Förutbetalda kostnader och upplupna infäkter | | |
| Upplupna infäkter | 13 022 399 | 9 362 381 |
| Upplupna ränteintäkter | 3 248 828 | 1 571 712 |
| Förutbetalda hyreskostnader | 449 308 | 1 255 758 |
| Förutbetalda försäkringspremier | 73 021 | 59 727 |
| Övriga förutbetalda kostnader | 3 010 977 | 1 572 311 |
| | 19 804 533 | 13 821 889 |

| | Kvotvärde | Antal aktier |
|------------------------------|-----------|--------------|
| Not 12 Antal aktier | | |
| Antal/värde vid årets ingång | 0,01 | 3 669 430 |
| Antal/värde vid årets utgång | 0,01 | 3 669 430 |

| | Koncernen | | Moderföretaget | |
|--|-------------------|-------------------|----------------|------------|
| | 2023-12-31 | 2022-12-31 | 2023-12-31 | 2022-12-31 |
| Not 13 Upplupna kostnader och förutbetalda intäkter | | | | |
| Upplupna personalrelaterade kostnader | 6 192 908 | 6 708 906 | 0 | 0 |
| Övriga upplupna kostnader | 5 579 137 | 5 174 166 | 0 | 0 |
| | 11 772 045 | 11 883 072 | 0 | 0 |

| | Koncernen | | Moderföretaget | |
|-------------------------------------|------------------|------------------|----------------|------------|
| | 2023-12-31 | 2022-12-31 | 2023-12-31 | 2022-12-31 |
| Not 14 Ställda säkerheter | | | | |
| Företagsinteckningar | 1 520 000 | 1 520 000 | 0 | 0 |
| Tillgångar med äganderättsförbehåll | 500 000 | 500 000 | 0 | 0 |
| | 2 020 000 | 2 020 000 | 0 | 0 |

Not 15 Händelser efter balansdagen

Inga händelser av väsentlig karaktär har inträffat efter räkenskapsårets utgång.

Not 16 Förslag till vinstdisposition

Till årsstämman förfogande står följande vinstmedel:

| | | |
|------------------|--------|----------------------|
| Balanserad vinst | | 1 603 540 910 |
| Årets resultat | | 6 930 |
| | Kronor | 1 603 547 840 |

Styrelsen föreslår att vinstmedlen disponeras så att:

| | | |
|-----------------------|--------|----------------------|
| i ny räkning överförs | | 1 603 547 840 |
| | Kronor | 1 603 547 840 |

Billogram Holding AB
Org.nr 559379-2814

Vår underskrift har lämnats den 24 juni 2024

Jonas Suijkerbuijk
Verkställande direktör

Pär Lange
Styrelseledamot

Cesar Sangchi
Styrelseledamot

Victor Huberson
Styrelseledamot

Vår revisionsberättelse har lämnats den 24 juni 2024

Öhrlings PricewaterhouseCoopers AB

Maria Wigefeldt (1/4)

Maria Wigefeldt
Huvudansvarig auktoriserad revisor

Jesper Almkvist
Styrelseordförande

Omri Benayoun
Styrelseledamot

Emil Nilsson
Styrelseledamot


Billogram Holding AB
Org.nr 559379-2814

Vår underskrift har lämnats den *24 juni 2024*

Jonas Suijkerbuijk
Verkställande direktör

Jesper Almkvist
Styrelseordförande


Pär Lange
Styrelseledamot



Omri Benayoun
Styrelseledamot

Cesar Sangchi
Styrelseledamot

Emil Nilsson
Styrelseledamot



Victor Huberson
Styrelseledamot

Vår revisionsberättelse har lämnats den *24 juni 2024*

Öhrlings PricewaterhouseCoopers AB

Maria Wigefeldt (2/4)
Maria Wigefeldt
Huvudansvarig auktoriserad revisor


2024070430972

Billogram Holding AB
Org.nr 559379-2814

Vår underskrift har lämnats den

24 juni 2024

Jonas Suijkerbuijk
Verkställande direktör



Pär Lange
Styrelseledamot

Jesper Almkvist
Styrelseordförande

Omri Benayoun
Styrelseledamot

Cesar Sanghi
Styrelseledamot

Emil Nilsson
Styrelseledamot

Victor Huberson
Styrelseledamot

Vår revisionsberättelse har lämnats den 24 juni 2024

Öhrlings PricewaterhouseCoopers AB



Maria Wiggenfeldt
Huvudansvarig auktoriserad revisor

Billogram Holding AB
Org nr 559379-2814

Vår underskrift har lämnats den *24 juni 2024*


Jonas Sjökerbyk
Verkställande direktör

Jesper Almkvist
Styrelseordförande

Per Lange
Styrelseledamot

Omri Benayoun
Styrelseledamot

Cesar Sanghe
Styrelseledamot


Emil Nilsson
Styrelseledamot

Victor Huberson
Styrelseledamot

Vår revisionsberättelse har lämnats den *24 juni 2024*
Öhrlings PricewaterhouseCoopers AB

Maria Wiggenfeldt (4/4)
Maria Wiggenfeldt
Huvudansvarig auktoriserad revisor

Revisionsberättelse

Till bolagsstämman i Billogram Holding AB, org.nr 559379-2814

Rapport om årsredovisningen och koncernredovisningen

Uttalanden

Vi har utfört en revision av årsredovisningen och koncernredovisningen för Billogram Holding AB för år 2023.

Enligt vår uppfattning har årsredovisningen och koncernredovisningen upprättats i enlighet med årsredovisningslagen och ger en i alla väsentliga avseenden rättvisande bild av moderbolagets och koncernens finansiella ställning per den 31 december 2023 och av dessas finansiella resultat och kassaflöde för året enligt årsredovisningslagen. Förvaltningsberättelsen är förenlig med årsredovisningens och koncernredovisningens övriga delar.

Vi tillstyrker därför att bolagsstämman fastställer resultaträkningen och balansräkningen för moderbolaget och koncernen.

Grund för uttalanden

Vi har utfört revisionen enligt International Standards on Auditing (ISA) och god revisionssed i Sverige. Vårt ansvar enligt dessa standarder beskrivs närmare i avsnittet Revisorns ansvar. Vi är oberoende i förhållande till moderbolaget och koncernen enligt god revisorssed i Sverige och har i övrigt fullgjort vårt yrkesetiska ansvar enligt dessa krav.

Vi anser att de revisionsbevis vi har inhämtat är tillräckliga och ändamålsenliga som grund för våra uttalanden.

Styrelsens och verkställande direktörens ansvar

Det är styrelsen och verkställande direktören som har ansvaret för att årsredovisningen och koncernredovisningen upprättas och att de ger en rättvisande bild enligt årsredovisningslagen. Styrelsen och verkställande direktören ansvarar även för den interna kontroll som de bedömer är nödvändig för att upprätta en årsredovisning och koncernredovisning som inte innehåller några väsentliga felaktigheter, vare sig dessa beror på oegentligheter eller misstag.

Vid upprättandet av årsredovisningen och koncernredovisningen ansvarar styrelsen och verkställande direktören för bedömningen av bolagets och koncernens förmåga att fortsätta verksamheten. De upplyser, när så är tillämpligt, om förhållanden som kan påverka förmågan att fortsätta verksamheten och att använda antagandet om fortsatt drift. Antagandet om fortsatt drift tillämpas dock inte om styrelsen och verkställande direktören avser att likvidera bolaget, upphöra med verksamheten eller inte har något realistiskt alternativ till att göra något av detta.

Revisorns ansvar

Våra mål är att uppnå en rimlig grad av säkerhet om huruvida årsredovisningen och koncernredovisningen som helhet inte innehåller några väsentliga felaktigheter, vare sig dessa beror på oegentligheter eller misstag, och att lämna en revisionsberättelse som innehåller våra uttalanden. Rimlig säkerhet är en hög grad av säkerhet, men är ingen garanti för att en revision som utförs enligt ISA och god revisionssed i Sverige alltid kommer att upptäcka en väsentlig felaktighet om en sådan finns. Felaktigheter kan uppstå på grund av oegentligheter eller misstag och anses vara väsentliga om de enskilt eller tillsammans rimligen kan förväntas påverka de ekonomiska beslut som användare fattar med grund i årsredovisningen och koncernredovisningen.

En ytterligare beskrivning av vårt ansvar för revisionen av årsredovisningen och koncernredovisningen finns på Revisorsinspektionens webbplats: www.revisorsinspektionen.se/revisornsansvar. Denna beskrivning är en del av revisionsberättelsen.

Rapport om andra krav enligt lagar och andra författningar

Uttalanden

Utöver vår revision av årsredovisningen och koncernredovisningen har vi även utfört en revision av styrelsens och verkställande direktörens förvaltning för Billogram Holding AB för år 2023 samt av förslaget till dispositioner beträffande bolagets vinst eller förlust.

Vi tillstyrker att bolagsstämman disponerar vinsten enligt förslaget i förvaltningsberättelsen och beviljar styrelsens ledamöter och verkställande direktören ansvarsfrihet för räkenskapsåret.



Grund för uttalanden

Vi har utfört revisionen enligt god revisionssed i Sverige. Vårt ansvar enligt denna beskrivs närmare i avsnittet Revisorns ansvar. Vi är oberoende i förhållande till moderbolaget och koncernen enligt god revisorssed i Sverige och har i övrigt fullgjort vårt yrkesetiska ansvar enligt dessa krav.

Vi anser att de revisionsbevis vi har inhämtat är tillräckliga och ändamålsenliga som grund för våra uttalanden.

Styrelsens och verkställande direktörens ansvar

Det är styrelsen som har ansvaret för förslaget till dispositioner beträffande bolagets vinst eller förlust. Vid förslag till utdelning innefattar detta bland annat en bedömning av om utdelningen är försvarlig med hänsyn till de krav som bolagets och koncernens verksamhetsart, omfattning och risker ställer på storleken av moderbolagets och koncernens egna kapital, konsolideringsbehov, likviditet och ställning i övrigt.

Styrelsen ansvarar för bolagets organisation och förvaltningen av bolagets angelägenheter. Detta innefattar bland annat att fortlöpande bedöma bolagets och koncernens ekonomiska situation, och att tillse att bolagets organisation är utformad så att bokföringen, medelsförvaltningen och bolagets ekonomiska angelägenheter i övrigt kontrolleras på ett betryggande sätt. Den verkställande direktören ska sköta den löpande förvaltningen enligt styrelsens riktlinjer och anvisningar och bland annat vidta de åtgärder som är nödvändiga för att bolagets bokföring ska fullgöras i överensstämmelse med lag och för att medelsförvaltningen ska skötas på ett betryggande sätt.

Revisorns ansvar

Vårt mål beträffande revisionen av förvaltningen, och därmed vårt uttalande om ansvarsfrihet, är att inhämta revisionsbevis för att med en rimlig grad av säkerhet kunna bedöma om någon styrelseledamot eller verkställande direktören i något väsentligt avseende:

- företagit någon åtgärd eller gjort sig skyldig till någon försummelse som kan föranleda ersättningsskyldighet mot bolaget, eller
- på något annat sätt handlat i strid med aktiebolagslagen, årsredovisningslagen eller bolagsordningen.

Vårt mål beträffande revisionen av förslaget till dispositioner av bolagets vinst eller förlust, och därmed vårt uttalande om detta, är att med rimlig grad av säkerhet bedöma om förslaget är förenligt med aktiebolagslagen.

Rimlig säkerhet är en hög grad av säkerhet, men ingen garanti för att en revision som utförs enligt god revisionssed i Sverige alltid kommer att upptäcka åtgärder eller försummelser som kan föranleda ersättningsskyldighet mot bolaget, eller att ett förslag till dispositioner av bolagets vinst eller förlust inte är förenligt med aktiebolagslagen.

En ytterligare beskrivning av vårt ansvar för revisionen av förvaltningen finns på Revisorsinspektionens webbplats: www.revisorsinspektionen.se/revisornsansvar. Denna beskrivning är en del av revisionsberättelsen.

Uppsala den 24 juni 2024

Öhrlings PricewaterhouseCoopers AB



Maria Wigenfeldt
Auktoriserad revisor